

Compte rendu de la séance du Samedi 29 juin 2013

Séance débutée à 10h30

Nombre de participants : 18 personnes

Météo : soleil/nuage :18 °C

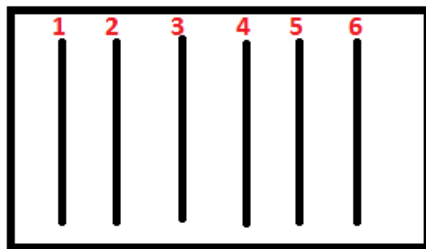
Objectif de cette journée

- Visite classique du rucher et Vérification de l'évolution de la ruchette suite à l'introduction de 3 cadres d'une autre ruche
- Vérification de la hausse des ruches jaune et bleue
- avancée de 5 cm de toutes les ruches et ruchette.

Attention Numérotation des cadres de gauche à droite en regardant la vallée. (numérotation inversée de celle de ce matin,

Il faudrait faire le marquage de 1 à 10 de gauche à droite pour toutes les ruches.

Visite de la ruchette



constatation de nombreuses abeilles mortes devant la ruchette sur le sol
activité plutôt calme

cadre 6 : construction d'une amusette mais pas de couvain

cadre 5 : couvain important – présence d'un bourdon – larves au fond des alvéoles **mais surtout on a vu une reine noire ! youpi !**

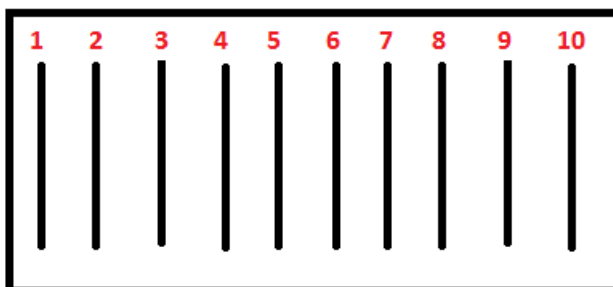
cadre 4 : en construction

cadre 1 à 3 : vide.

Avons assisté en direct à l'éjection d'une larve morte

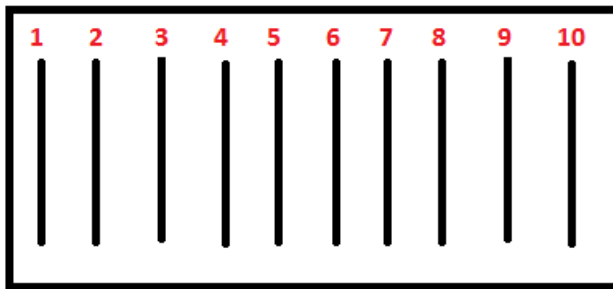
On avance de 5 cm la ruchette

Visite de la ruche « Jaune » n°4



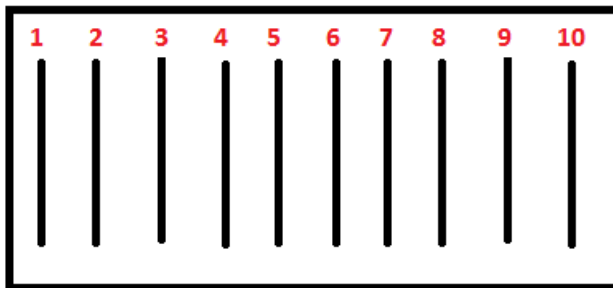
- présence de fourmis sur le couvercle avant le nourrisseur
- pas de propolis
- cadre nr 1 : début de construction
- cadre 3 : amusettes nombreuses , couvain magnifique. On retire 3 amusettes

Visite de la ruche n°3 – lin



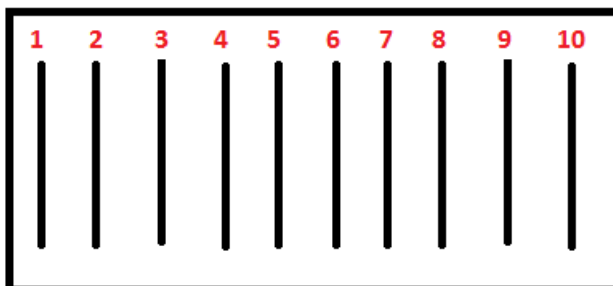
- activité faible
- nous n'avons pas ouvert la ruche.

Visite de la ruche « lavande » n°2



- . bonne activité à l'entrée
- . examen de la hausse : pas grand monde . construction sur le cadre central .et sur 3 et 4 cadres

Visite de la ruche n°1 lin - la plus au soleil



- . un peu moins active que la ruche bleue
- . présence d'un cafard à l'ouverture
- . bcp de fourmis ds le nourrisseur
- . hausse : aucune abeille – aucune construction
- . examen rapide de la ruche : pas complètement construit. Les cadres extérieurs ne sont pas encore construits.

Prochaine visite samedi 13 juillet